

## ПАМЯТКИ РОДИТЕЛЯМ ВОСПИТАННИКОВ ПО ВОПРОСАМ ФИНАНСОВОГО ВОСПИТАНИЯ И ОБРАЗОВАНИЯ ДЕТЕЙ

*составили воспитатели Букреева Т.Н., Кузнецова С.Н.*



## Памятка для родителей.

### «Учим зарабатывать».

Согласитесь, что ребенок должен понимать: вы ходите на работу, тратите свое время и силы, зарабатывая средства, чтобы обеспечить семью. Но как это правильно сделать?

Лучше всего – платить ребенку за выполнение поручений, не балуя при этом подарками без повода. Если ребенок привык, что родители каждый день приносят ему подарки, выполняют любую прихоть, во взрослой жизни такому малышу придется трудно. Он ведь знает, что родители все купят и решат любую проблему. Зачем тогда работать и напрягаться?

Так что по мере взросления ребенка делайте подарки только по поводу (день рождения, детские праздник, Новый год и т.д.). Если ребенок мечтает о какой – то вещи, пусть заработает хотя бы часть средств на нее.

Понятно, что их будут давать родители, но отношение к деньгам будет более бережное и аккуратное. Заработанные средства чадо уже не потратит на конфеты или жвачки, а будет бережно собирать, например, на коньки или ролики.




## Памятка для родителей детей от 3 до 10 лет.

### Что дети должны знать о деньгах?

#### 3 – 5 лет


 Что должен знать ребенок?

Деньги нужны, чтобы покупать различные товары, но есть вещи, которые бесценны.

 Занятия с детьми


1. Рассмотрите монеты разного достоинства. Расскажите ребенку, что означают цифры на монете.
2. Обсудите с ребенком, что есть вещи, которые можно купить – игрушки, хлеб, путешествие на море, а есть то, что нельзя купить за деньги – любовь родителей, дружба с детьми по двору, прогулка с мамой и т.д.
3. Поиграйте в игру – по очереди перечисляйте вещи, которые можно купить.


 Чтобы заработать деньги, нужно работать


 1. Расскажите карапузу про вашу работу.


2. Во время прогулки обратите внимание на людей, которые заняты работой: «Вот водитель автобуса! А вот полицейский! А вот продавец мороженого!»

3. Расскажите ребенку, что есть люди, которые основывают свой бизнес, чтобы заработать деньги, например, открывают кафе или магазин одежды. Такие люди называются предпринимателями.

 Возможно, карапузу придется немного подождать прежде, чем ему купят то, что он хочет!


 1. Сделайте баночку для сбережений или копилку и откладывайте туда вместе с малышом монетки на что-нибудь «ценное» - на мороженое или плюшевого мишку.


 Существует разница между обязательными покупками и покупками опциональными (по желанию, отказ от этих товаров не критичен).

 1. Когда вы идете в магазин, вместе с ребенком выберите в тележке товары, которые обязательны для покупки (хлеб, молоко, крупа) и товары, покупка которых опциональна – печенье, конфеты и т.п.

2. Поиграйте с ребенком в игру «Приоритеты» - Спросите, что важнее купить молоко или газировку, печенье или фрукты.

#### 6-10 лет

 Ребенок должен сам решать, как потратить свои карманные деньги.

 1. Во время похода в магазин объясните ребенку, почему вы выбрали тот или иной товар.

2. Во время похода в магазин позвольте ребенку самому выбрать несколько

# Памятка

## «Платные поручения».


Какие же платные поручения можно давать, чтобы заработок не превратился в шантаж?

Стоит объяснить, что у каждого члена семьи есть платные и бесплатные обязанности. Так, уборка, приготовление обеда, шитье – обязанности мамы, которые она выполняет для всех членов семьи бесплатно, иначе все будут голодные и грязные.

Папа помогает нести тяжелые сумки, исправляет бытовую технику при поломке, чинит розетки и т.д. Это мужские обязанности. Что должен делать ребенок? Он может застелить свою постель и убрать игрушки. Пусть порядок в детской будет его бесплатной обязанностью.

А вот официальная работа родителей – это общественные обязанности, за которые платят. И если они выполняют работу хорошо или делают ее за кого – то, то получают премию.

Премируйте и своего ребенка! Он ходит в детский сад? Это его работа. Пообещайте определенную сумму к определенной дате, если ребенок хорошо себя вел на занятиях в ДОО. Многие родители пугаются такого подхода. Занятия, по их мнению, должны приносить удовольствие, он учится для своего блага, а не для получения за это деньги.



## Памятка для родителей.

### «Как не вырастить жадину?».

Вопрос с зарабатывание средств маленьким человеком поднимает другую насущную проблему: как не быть скупым крохе? Ведь теперь он понимает, что ради рубля придется поработать, чтобы купить новую игрушку. Зачем тогда делиться с другими?

Удивительно, но скупые дети встречаются чаще в семьях, где родители проводят весь день на работе, а ребенок остается один, заваленный родительскими подарками.

Чтобы ребенок не был скупым, папе и маме нужно правильно подойти к воспитанию ребенка:

- Посещайте детский сад или хотя бы общественные детские места. Берите с собой игрушки, но перед выходом оговаривайте: если другие детки захотят поиграть, ребенок поделится с ними, иначе больше новых игрушек не получит.
- Позволяйте ребенку приводить друзей в дом (в разумных пределах!), угощайте их. Так ребенок увидит, что вы тоже можете поделиться с другими и не жадничаете.
- Если ребенок идет в гости к друзьям, дайте ему фрукты или сладости, которыми он может их угостить.
- Когда родители все время находятся на работе, принесенные ими подарки малыш рассматривает как часть папы и мамы, поэтому ему так трудно расстаться с этими вещами. Выход – проводит больше времени с детьми, а не замещать любовь подарками.
- Если в семье несколько детей, у каждого должно быть свое место для игр и занятий, свои вещи. Не стоит ущемлять одного за счет другого.



## Памятка.

### Как научить ребенка экономить деньги?

Уже в 5-6 лет дети понимают, что деньги — это то, чем мы платим за покупки. А значит, уже в этом

возрасте им можно рассказать простейшие правила экономии.

Вот эти правила:

- Всегда ходи в магазин со списком. Список — хорошее лекарство от спонтанных покупок.
- Идешь в магазин — проверь, сколько денег в кошельке. Уверен, что их хватит на все продукты из списка? Если да — хорошо. Если нет — список нужно переписать.
- Потратил меньше денег, чем планировал? Отложи остаток в копилку. Когда в ней накопится много денег, можно купить себе подарок.
- Не попадайся на крючки рекламы — бери только то, что запланировал по списку.

Финансовая грамотность воспитывается постепенно, поэтому если ребенок будет ошибаться — не ругайте его. Вместе разбирайте проблемные ситуации и придумывайте, как их решить и как не наступить на те же грабли в будущем.



## Памятка

### «Экономическое воспитание детей в семье».

- ✚ Не скрывайте от ребёнка, каким способом зарабатываются семейные деньги и на что они расходуются.
- ✚ Объясняйте ребёнку, какой вид деятельности какой доход приносит.
- ✚ Просите ребёнка купить к обеду продукты на определённую сумму в Вашем присутствии и сделайте это сами. Сравните, у кого и почему это получилось лучше.
- ✚ Если Вы решили давать ребёнку деньги на карманные расходы, то старайтесь, чтобы на игрушки он копил сам, откладывая желанную покупку на какое-то время.
- ✚ Не превращайте деньги в способ наказания или поощрения.
- ✚ Внушайте ребёнку, что ничто не даётся даром: надо потрудиться, чтобы заработать деньги.
- ✚ Учите детей понимать разницу между желаниями и нуждами. Они должны уметь соизмерять желания с возможностями семьи и научиться получать желаемое ценой собственных усилий.
- ✚ Читайте и обсуждайте с детьми детскую литературу экономической направленности.



## Памятка.

### «КАК ВЫРАСТИТЬ РЕБЕНКА ФИНАНСОВО ГРАМОТНЫМ».

У многих родителей, чтобы избежать капризов и истерик ребенка, зачастую появляется ошибочное представление, что если идти в магазин с ребёнком, то ему непременно нужно что-нибудь в магазине купить.

Таким образом, вы приучаете ребёнка к тому, что магазин – это место, где он постоянно получает либо сладости, либо новые игрушки. Даже если изначально цель вашего похода в магазин – купить хлеб и молоко.

Важные моменты, которые помогут вам избежать капризов и истерик ребенка при совместном походе в магазин:

- ✓ Объясняйте ребёнку заранее, зачем вы идёте в магазин и что планируете купить. Скажите, что вы не планируете покупать сладости или игрушки. Цель похода в магазин – купить продукты;
- ✓ Включайте ребёнка в процесс – пусть вместе с вами выбирает продукты и складывает их в корзину. Объясняйте ему, почему отдаёте предпочтение тому или иному продукту. Пусть помогает вам взвешивать овощи и фрукты, нажимает на кнопку, чтобы электронные весы напечатали чек с весом и ценой;
- ✓ Позвольте ребёнку помогать вам везти продуктовую корзину, выкладывать продукты на ленту, расплачиваться с кассиром, а потом (когда будет постарше) складывать продукты в пакет;
- ✓ Пока вы стоите в очереди с ребёнком, расскажите ему что-то интересное. Например, объясните, что и зачем делает кассир;
- ✓ Важно рассказать откуда у взрослых деньги, о своей профессии и работе;
- ✓ Старшим дошкольникам можно разрешить совершать маленькие, но важные покупки, например, можно поручить купить хлеб к обеду;
- ✓ Заранее потренируйтесь в счете, составе числа, чтобы ребенок смог посчитать сдачу.





## Памятка для родителей.

### «Учим детей правильно тратить».

До 3 лет знакомить ребенка с понятием денег не стоит: это пока выше его понимания. Малыш исследует мир и лишь замечает, что в магазине вы протягиваете продавцу какие – то бумажки, а он взамен дает вещи или продукты.

С 4 лет кроха начинает вполне сознательно выпрашивать те или иные игрушки и сладости, хитрит, порой устраивает сознательные истерики. Вот здесь и пришла пора научить, как тратить деньги.

Представьте: вы приходите в магазин, а ваше чадо выпрашивает у вас то одну игрушку, то другую, то конфеты, то сладости... список можно продолжать бесконечно.

Остановитесь и спокойно скажите: у нас есть определенная сумма (если малыш умеет считать, можно обозначить цифру). На эти деньги можно купить или одну большую игрушку, или одну маленькую и конфету.

Пусть ребенок выберет. И даже если истерика продолжается, отнеситесь к ней с философским спокойствием более сильного и мудрого человека.

Как поступить со старшим ребенком 5 -7 лет? Здесь все гораздо проще. Берите его с собой за покупками. На кассе дайте ему немного денег: пусть он протянет их продавцу или оплатит вещь, которую он сам выбрал. Так дети поймут, что за определенную сумму дают некоторое количество вещей или продуктов.

С 7 лет ребенок идет в школу и приобретает некоторую долю финансовой самостоятельности. Ему необходимы будут карманные деньги. И важно, чтобы он тратил их разумно, а не на развлечения или ненужные вещи.

Вот тут и встает вопрос: как зарабатывать ребенку свои первые деньги? Рабочее место ему должны предложить папа и мама.

