

«Утверждаю»  
Заведующий  
МДОУ «Детский сад  
№3 Золотая рыбка»  
Е.А. Курдюмова  
«02» марта 2020г.



«Согласовано»  
Начальник  
Управления образования  
администрации РМР  
Л.В. Груданова  
«02» марта 2020г.



«Согласовано»  
Начальник ОГИБДД  
ОМВД России по  
Ростовскому району  
майор полиции  
А.В. Чугунов  
«02» марта 2020г.



**Муниципальное дошкольное образовательное учреждение**  
**«Детский сад №3 «Золотая рыбка»**

**ПАСПОРТ**  
дорожной безопасности образовательного учреждения  
(типовой)

2020г.

## Общие сведения

Муниципальное дошкольное образовательное учреждение  
«Детский сад №3 Золотая рыбка» (далее ДОУ)

Тип ОУ: Муниципальное

Адрес ОУ: 152150 Ярославская область, г. Ростов, Микрорайон №2, д.1а

Руководитель ОУ: Курдюмова Евгения Анатольевна (48536) 6-06-05

Специалист по безопасности: Григорьев Александр Сергеевич (48536) 6-05-76

Ответственный от ГИБДД: инспектор по пропаганде БДД ОГИБДД ОМВД России по Ростовскому району младший лейтенант полиции – Павлычева Анастасия Михайловна

Ответственные за мероприятия по профилактике детского травматизма в ДОУ:  
старший воспитатель: Ильина Лариса Юрьевна (48536) 6-06-05

Количество воспитанников: 259 человек

Наличие уголка по БДД: в каждой групповой ячейке

Наличие кабинета по БДД: нет

Наличие на участке детского сада дорожной разметки для детей: нет

Наличие на участке ДОУ дополнительного оборудования для БДД: нет

Наличие автобуса в ДОУ (школьного) или любого другого предназначенного для перевозки обучающихся (воспитанников): нет

Владелец автобуса: нет

Муниципальное дошкольное образовательное учреждение  
«Детский сад №3 Золотая рыбка»

Время работы ДОУ: с 07.30 до 18.00

Время приема воспитанников: с 07.30 до 09.00

Время ухода воспитанников из ОУ: с 16.30 до 18.00

Телефоны оперативных служб:

Единая служба спасения: 01, 112

Скорая медицинская помощь: 03

Управление образования администрации РМР: (48536) 7-90-60

ОГИБДД ОМВД России по Ростовскому району: (48536) 6-33-50

Дежурная часть ОМВД России по Ростовскому району: (48536) 6-08-65 или 02 или 112

## **Содержание**

1. Схема организации дорожного движения в непосредственной близости от образовательного учреждения с размещением соответствующих технических средств, маршруты движения воспитанников с разъяснениями.
2. Схема пути движения транспортных средств к местам разгрузки/погрузки и рекомендуемых безопасных путей передвижения обучающихся (воспитанников) по территории образовательного учреждения с разъяснениями.

**1. Схема организации дорожного движения в непосредственной близости от образовательного учреждения с размещением соответствующих технических средств, маршруты движения воспитанников.**



**Разъяснения к схеме организации дорожного движения в непосредственной близости от образовательного учреждения с размещением соответствующих технических средств, маршруты движения воспитанников.**

Район расположения дошкольного образовательного учреждения является спальным, удален от центральной автомобильной дороги, определяется группой жилых домов, центром которого является непосредственно образовательное учреждение.

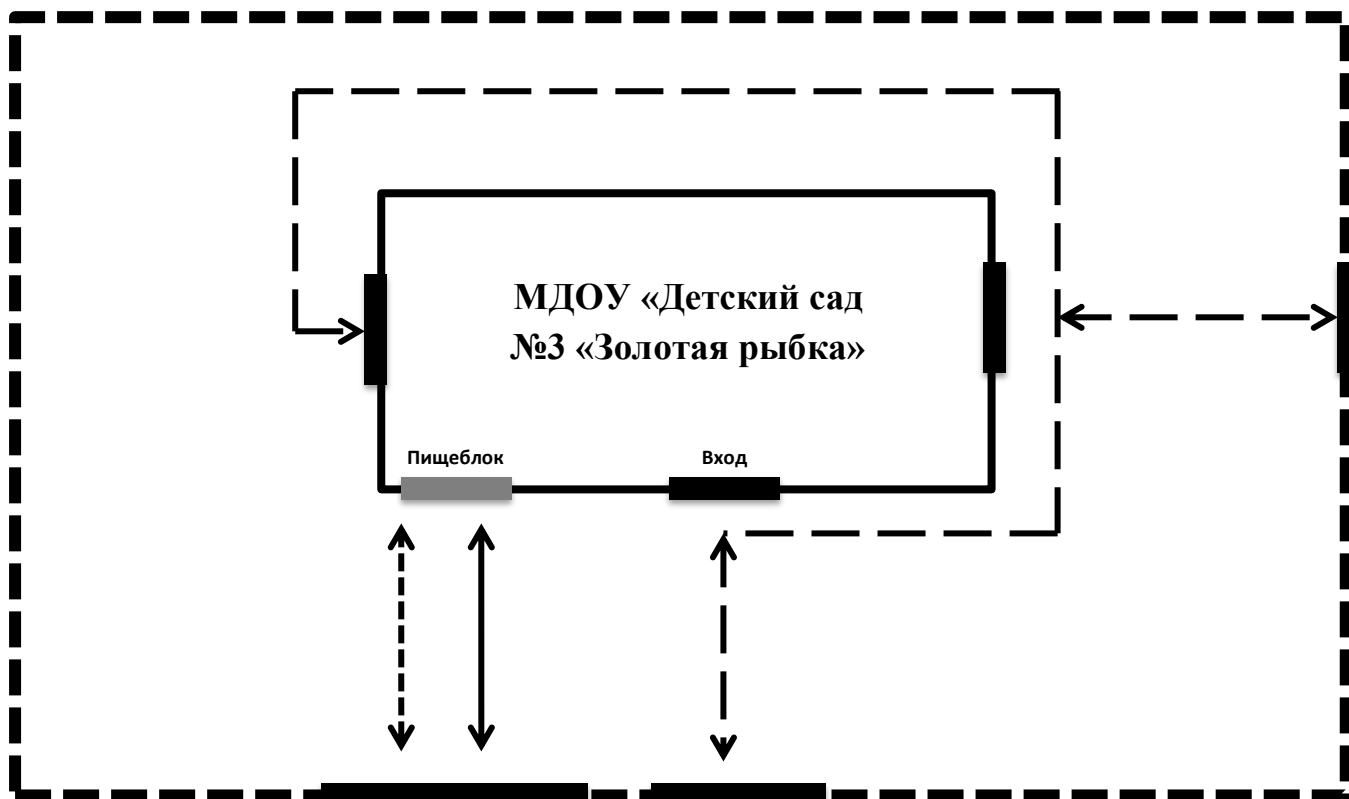
Территория, указанная в схеме, включает в себя:


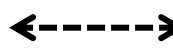
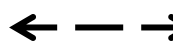


- образовательное учреждение;
- жилые дома, в которых проживает большая часть воспитанников;
- автомобильные дороги и тротуары.

Схема дает общее представление о районе расположения МДОУ.

Безопасные маршруты движения воспитанников определяются родителями (законными представителями), так как воспитанники не передвигаются в детский сад и обратно без сопровождения взрослых.

**2. Схема пути движения транспортных средств к местам разгрузки/погрузки и рекомендуемых безопасных путей передвижения обучающихся (воспитанников) по территории образовательного учреждения.**



-  Въезд/выезд грузовых транспортных средств
-  Движение грузовых транспортных средств
-  Движение детей на территории образовательного учреждения
-  Место разгрузки/погрузки
-  Вход

**Разъяснения к схеме пути движения транспортных средств к местам разгрузки/погрузки и рекомендуемых безопасных путей передвижения обучающихся (воспитанников) по территории образовательного учреждения**

На схеме указывается примерная траектория движения транспортного средства на территории МДОУ, в том числе место погрузки/разгрузки продуктов для пищеблока, а также безопасный маршрут движения воспитанников во время погрузочно-разгрузочных работ.

В целях обеспечения безопасного движения воспитанников по территории МДОУ исключено пересечение путей движения детей и путей движения транспортных средств.